



H. AYUNTAMIENTO CONSTITUCIONAL
DEL MUNICIPIO DE HUETAMO,
MICHOACÁN

2018 - 2021

**CUENTA PÚBLICA MUNICIPAL
1ER TRIMESTRE DE 2021
ENERO-MARZO 2021**

ING. JUAN LUIS GARCÍA CONEJO
PRESIDENTE MUNICIPAL

**PROFRA. NORMA IDALIA JUÁREZ
GARCÍA**
SÍNDICO MUNICIPAL

L.E.F. SALVADOR JAIMES SÁNCHEZ
SECRETARIO MUNICIPAL

C.P. WUILLIBALDO GALLARDO PÉREZ
TESORERO MUNICIPAL

LIC. JOSÉ FÉLIX DÍAZ GODÍNEZ
CONTRALOR MUNICIPAL

**ING. JOSÉ RICARDO SANTIBAÑEZ
BARAJAS**
DIRECTOR DE OBRAS PÚBLICAS

ING. JULIÁN SOTO MARTÍNEZ
DIRECTOR DEL SAPAHU

**LEY DE
DISCIPLINA
FINANCIERA**



MUNICIPIO DE HUETAMO MICHOACAN

ESTADO DE SITUACION FINANCIERA DETALLADO - LDF

AL 31 DE MARZO DE 2021 Y AL 31 DE DICIEMBRE DE 2020

(PESOS)

CONCEPTO	31/03/2021	31/12/2020	CONCEPTO	31/03/2021	31/12/2020
ACTIVO			PASIVO		
ACTIVO CIRCULANTE.			PASIVO CIRCULANTE.		
EFFECTIVO Y EQUIVALENTES	835,465.35	3,553,097.65	CUENTAS POR PAGAR A CORTO PLAZO.	589,223.31	9,447,458.49
EFFECTIVO.	0.00	0.00	SERVICIOS PERSONALES POR PAGAR A CORTO PLAZO.	0.00	0.00
BANCOS / TESORERIA.	790,762.35	1,352,054.54	PROVEEDORES POR PAGAR CORTO PLAZO.	0.00	7,667,887.57
BANCOS / DEPENDENCIAS Y OTROS.	0.00	0.00	CONTRATISTAS POR OBRAS PÚBLICAS POR PAGAR A CORTO PLAZO.	0.00	0.00
INVERSIONES TEMPORALES (HASTA 3 MESES).	0.00	0.00	PARTICIPACIONES Y APORTACIONES POR PAGAR A CORTO PLAZO.	0.00	0.00
FONDOS CON AFECTACIÓN ESPECÍFICA.	0.00	0.00	TRANSFERENCIAS OTORGADAS POR PAGAR A CORTO PLAZO.	0.00	0.00
DEPÓSITOS DE FONDOS DE TERCEROS EN GARANTÍA Y/O ADMINISTRACIÓN.	0.00	0.00	INTERESES, COMISIONES Y OTROS GASTOS DE LA DEUDA PÚBLICA POR PAGAR A CORTO PLAZO.	0.00	0.00
OTROS EFFECTIVOS Y EQUIVALENTES.	44,703.00	2,201,043.11	RETENCIONES Y CONTRIBUCIONES POR PAGAR A CORTO PLAZO.	412,978.31	1,543,263.00
DERECHOS A RECIBIR EFFECTIVO O EQUIVALENTES.	170,760.52	43,600.00	DEVOLUCIONES DE LA LEY DE INGRESOS POR PAGAR A CORTO PLAZO.	0.00	0.00
INVERSIONES FINANCIERAS DE CORTO PLAZO.	0.00	0.00	OTRAS CUENTAS POR PAGAR A CORTO PLAZO.	176,245.00	236,307.92
CUENTAS POR COBRAR A CORTO PLAZO.	0.00	0.00	DOCUMENTOS POR PAGAR A CORTO PLAZO.	0.00	0.00
DEUDORES DIVERSOS POR COBRAR A CORTO PLAZO.	170,752.52	43,600.00	DOCUMENTOS COMERCIALES POR PAGAR A CORTO PLAZO.	0.00	0.00
INGRESOS POR RECUPERAR A CORTO PLAZO.	0.00	0.00	DOCUMENTOS CON CONTRATISTAS POR OBRAS PUBLICAS POR PAGAR A CORTO PLAZO.	0.00	0.00
DEUDORES POR ANTIPOPOS DE LA TESORERÍA A CORTO PLAZO.	8.00	0.00	OTROS DOCUMENTOS POR PAGAR A CORTO PLAZO.	0.00	0.00
PRÉSTAMOS OTORGADOS A CORTO PLAZO.	0.00	0.00	PORCIÓN A CORTO PLAZO DE LA DEUDA PÚBLICA A LARGO PLAZO.	0.00	0.00
OTROS DERECHOS A RECIBIR EFFECTIVO O EQUIVALENTES A CORTO PLAZO.	0.00	0.00	PORCIÓN A CORTO PLAZO DE LA DEUDA PÚBLICA	0.00	0.00
DERECHOS A RECIBIR BIENES O SERVICIOS.	870,788.00	0.00	PORCIÓN A CORTO PLAZO DE ARRENDAMIENTO FINANCIERO.	0.00	0.00
ANTIPOSO A PROVEEDORES POR ADQUISICIÓN DE BIENES Y PRESTACIÓN DE SERVICIOS A CORTO PLAZO.	446,288.00	0.00	TÍTULOS Y VALORES A CORTO PLAZO.	0.00	0.00
ANTIPOSO A PROVEEDORES POR ADQUISICIÓN DE BIENES INMUEBLES Y MUEBLES A CORTO PLAZO.	0.00	0.00	PASIVOS DIFERIDOS A CORTO PLAZO.	0.00	0.00
ANTIPOSO A PROVEEDORES POR ADQUISICIÓN DE BIENES INTANGIBLES A CORTO PLAZO.	0.00	0.00	INGRESOS COBRADOS POR ADELANTADO A CORTO PLAZO.	0.00	0.00
ANTIPOSO A CONTRATISTAS POR OBRAS PÚBLICAS A CORTO PLAZO.	424,500.00	0.00	INTERESES COBRADOS POR ADELANTADO A CORTO PLAZO.	0.00	0.00
OTROS DERECHOS A RECIBIR BIENES O SERVICIOS A CORTO PLAZO.	0.00	0.00	OTROS PASIVOS DIFERIDOS A CORTO PLAZO.	0.00	0.00
INVENTARIOS.	0.00	0.00	FONDOS Y BIENES DE TERCEROS EN GARANTÍA Y/O ADMINISTRACIÓN A CORTO PLAZO	0.00	0.00
INVENTARIO DE MERCANCÍAS PARA VENTA.	0.00	0.00	FONDOS EN GARANTÍA A CORTO PLAZO.	0.00	0.00
INVENTARIO DE MERCANCÍAS TERMINADAS.	0.00	0.00	FONDOS EN ADMINISTRACIÓN A CORTO PLAZO.	0.00	0.00
INVENTARIO DE MERCANCÍAS EN PROCESO DE ELABORACIÓN.	0.00	0.00	FONDOS CONTINGENTES A CORTO PLAZO.	0.00	0.00
INVENTARIO DE MATERIAS PRIMAS, MATERIALES Y SUMINISTROS PARA PRODUCCIÓN.	0.00	0.00	FONDOS DE FIDEICOMISOS, MANDATOS Y CONTRATOS ANÁLOGOS A CORTO PLAZO.	0.00	0.00
BIENES EN TRANSITO.	0.00	0.00	OTROS FONDOS DE TERCEROS EN GARANTÍA Y/O ADMINISTRACIÓN A CORTO PLAZO.	0.00	0.00
ALMACENES.	0.00	0.00	VALORES Y BIENES EN GARANTÍA A CORTO PLAZO.	0.00	0.00
ESTIMACIÓN POR PÉRDIDA O DETERIORO DE ACTIVOS CIRCULANTES	0.00	0.00	PROVISIONES A CORTO PLAZO.	0.00	0.00

"Bajo protesta de decir verdad, declaramos que este reporte y sus notas son razonablemente correctos, y son responsabilidad del emisor."



MUNICIPIO DE HUETAMO MICHOACAN


ESTADO DE SITUACION FINANCIERA DETALLADO - LDF

AL 31 DE MARZO DE 2021 Y AL 31 DE DICIEMBRE DE 2020


(PESOS)

CONCEPTO	31/03/2021	31/12/2020	CONCEPTO	31/03/2021	31/12/2020
ESTIMACIONES PARA CUENTAS INCOBRABLES POR DERECHOS A RECIBIR EFECTIVO O EQUIVALENTE	0.00	0.00	PROVISIONES PARA DEMANDAS Y JUICIOS A CORTO PLAZO.	0.00	0.00
ESTIMACIÓN POR DETERIORO DE INVENTARIOS	0.00	0.00	PROVISIONES PARA CONTINGENCIAS A CORTO PLAZO.	0.00	0.00
OTROS ACTIVOS CIRCULANTES.	0.00	0.00	OTRAS PROVISIONES A CORTO PLAZO.	0.00	0.00
VALORES EN GARANTÍA.	0.00	0.00	OTROS PASIVOS A CORTO PLAZO.	0.00	0.00
BIENES EN GARANTÍA (EXCLUYE DEPÓSITOS DE FONDOS)	0.00	0.00	INGRESOS POR CLASIFICAR.	0.00	0.00
BIENES DERIVADOS DE EMBARGOS, DECOMISOS, ASEGURAMIENTOS Y DACIÓN EN PAGO.	0.00	0.00	RECAUDACIÓN POR PARTICIPAR.	0.00	0.00
ADQUISICIÓN CON FONDOS DE TERCEROS	0.00	0.00	OTROS PASIVOS CIRCULANTES.	0.00	0.00
TOTAL DE ACTIVOS CIRCULANTES	1,877,013.87	3,596,697.65	TOTAL DE PASIVOS CIRCULANTES	589,223.31	9,447,458.49
ACTIVO NO CIRCULANTE.			PASIVO NO CIRCULANTE.		
INVERSIONES FINANCIERAS A LARGO PLAZO.	0.00	0.00	CUENTAS POR PAGAR A LARGO PLAZO.	0.00	0.00
DERECHOS A RECIBIR EFECTIVO O EQUIVALENTES A LARGO PLAZO	0.00	0.00	DOCUMENTOS POR PAGAR A LARGO PLAZO.	0.00	0.00
BIENES INMUEBLES, INFRAESTRUCTURA Y CONSTRUCCIONES EN PROCESO.	34,768,150.12	24,969,747.08	DEUDA PÚBLICA A LARGO PLAZO.	0.00	0.00
BIENES MUEBLES.	16,405,238.48	16,288,711.46	PASIVOS DIFERIDOS A LARGO PLAZO.	0.00	0.00
ACTIVOS INTANGIBLES.	309,435.60	309,435.60	FONDOS Y BIENES DE TERCEROS EN GARANTÍA Y/O EN ADMINISTRACIÓN A LARGO PLAZO	0.00	0.00
DEPRECIACIÓN, DETERIORO Y AMORTIZACIÓN ACUMULADA DE BIENES.	14,568,273.46	14,146,909.66	PROVISIONES A LARGO PLAZO.	0.00	0.00
ACTIVOS DIFERIDOS.	0.00	0.00	TOTAL DE PASIVOS NO CIRCULANTES	0.00	0.00
ESTIMACIÓN POR PÉRDIDA O DETERIORO DE ACTIVOS NO CIRCULANTES.	0.00	0.00	TOTAL DEL PASIVO	589,223.31	9,447,458.49
OTROS ACTIVOS NO CIRCULANTES.	0.00	0.00	HACIENDA PÚBLICA/PATRIMONIO		
TOTAL DE ACTIVOS NO CIRCULANTES	36,914,550.74	27,420,984.48	HACIENDA PÚBLICA/PATRIMONIO CONTRIBUIDO.	19,766,465.71	19,766,465.71
TOTAL DEL ACTIVO	38,791,564.61	31,017,682.13	APORTACIONES	19,656,465.71	19,656,465.71
			DONACIONES DE CAPITAL	110,000.00	110,000.00
			ACTUALIZACIÓN DE LA HACIENDA PÚBLICA/PATRIMONIO	0.00	0.00
			HACIENDA PÚBLICA/PATRIMONIO GENERADO	18,435,875.59	1,803,757.93
			RESULTADOS DEL EJERCICIO (AHORRO/DESAHORRO)	16,632,117.66	-8,785,098.76
			RESULTADOS DE EJERCICIOS ANTERIORES	1,803,757.93	10,588,856.69
			REVALÚOS	0.00	0.00
			RESERVAS	0.00	0.00
			RECTIFICACIONES DE RESULTADOS DE EJERCICIOS ANTERIORES	0.00	0.00
			EXCESO O INSUFICIENCIA EN LA ACTUALIZACIÓN DE LA HACIENDA PÚBLICA/PATRIMONIO	0.00	0.00
			RESULTADO POR POSICIÓN MONETARIA	0.00	0.00
			RESULTADO POR TENENCIA DE ACTIVOS NO MONETARIOS	0.00	0.00
			TOTAL HACIENDA PÚBLICA/PATRIMONIO	38,202,341.30	21,570,223.64
			TOTAL DEL PASIVO Y HACIENDA PÚBLICA/PATRIMONIO	38,791,564.61	31,017,682.13


 PROFR. NORMA IDALIA JUÁREZ GARCÍA
 ENCARGADA DEL DESPACHO DE PRESIDENCIA


 PROFR. NORMA IDALIA JUÁREZ GARCÍA
 SINDICO MUNICIPAL



 LIC. WULFRALDO GALLARBO PÉREZ
 TESORERO MUNICIPAL


 LIC. JOSÉ FELIX DÍAZ GODÍNEZ
 CONTRALOR MUNICIPAL

"Bajo protesta de decir verdad, declaramos que este reporte y sus notas son razonablemente correctos, y son responsabilidad del emisor."



MUNICIPIO DE HUETAMO MICHOACÁN



Informe Analítico de la Deuda Pública y Otros Pasivos - LDF Del 1 de enero al 31 de MARZO de 2020

Denominación de la Deuda Pública y Otros Pasivos	Saldo al 31 de diciembre de 2019	Disposiciones del Periodo	Amortizaciones del Periodo	Revaluaciones, Reclasificaciones y Otros Ajustes	Saldo Final del Periodo	Pago de Intereses del Periodo	Pago de Comisiones y demás costos asociados durante el Periodo
Deuda Pública	0.00	0.00	0.00	0.00	0.00	0.00	0.00
Corto Plazo	0.00	0.00	0.00	0.00	0.00	0.00	0.00
Instituciones de Crédito	0.00	0.00	0.00	0.00	0.00	0.00	0.00
Títulos y Valores	0.00	0.00	0.00	0.00	0.00	0.00	0.00
Arrendamientos Financieros	0.00	0.00	0.00	0.00	0.00	0.00	0.00
Largo Plazo	0.00	0.00	0.00	0.00	0.00	0.00	0.00
Instituciones de Crédito	0.00	0.00	0.00	0.00	0.00	0.00	0.00
Títulos y Valores	0.00	0.00	0.00	0.00	0.00	0.00	0.00
Arrendamientos Financieros	0.00	0.00	0.00	0.00	0.00	0.00	0.00
Otros Pasivos	9,447,458.49	0.00	0.00	0.00	589,223.31	0.00	0.00
Total de la Deuda Pública y Otros Pasivos	9,447,458.49	0.00	0.00	0.00	589,223.31	0.00	0.00
Deuda Contingente (Informativo)	0.00	0.00	0.00	0.00	0.00	0.00	0.00
Deuda Contingente 1	0.00	0.00	0.00	0.00	0.00	0.00	0.00
Deuda Contingente 2	0.00	0.00	0.00	0.00	0.00	0.00	0.00
Deuda Contingente XX	0.00	0.00	0.00	0.00	0.00	0.00	0.00
Valor de Instrumentos Bono Cupón Cero (Informativo)	0.00	0.00	0.00	0.00	0.00	0.00	0.00
Instrumento Bono Cupón Cero 1	0.00	0.00	0.00	0.00	0.00	0.00	0.00
Instrumento Bono Cupón Cero 2	0.00	0.00	0.00	0.00	0.00	0.00	0.00
Instrumento Bono Cupón Cero XX	0.00	0.00	0.00	0.00	0.00	0.00	0.00

Obligaciones a Corto Plazo	Monto Contratado	Plazo Pactado	Tasa de Interés	Comisiones y Costos Relacionados	Tasa Efectiva
Obligaciones a Corto Plazo (Informati					
Crédito 1	0.00			0.00	-
Crédito 2	0.00			0.00	-
Crédito XX	0.00			0.00	-

NO APLICABLE

AYUNTAMIENTO CONSTITUCIONAL
HUETAMO MICHOACÁN
C. P. WILLIBALDO GALLARDO PÉREZ
TESORERO MUNICIPAL

AYUNTAMIENTO CONSTITUCIONAL
HUETAMO MICHOACÁN
C. P. WILLIBALDO GALLARDO PÉREZ
TESORERO MUNICIPAL

AYUNTAMIENTO CONSTITUCIONAL
HUETAMO MICHOACÁN
C. P. WILLIBALDO GALLARDO PÉREZ
TESORERO MUNICIPAL

"Bajo protesta de decir verdad, declaramos que este reporte y sus notas son razonablemente correctos, y son responsabilidad del emisor."

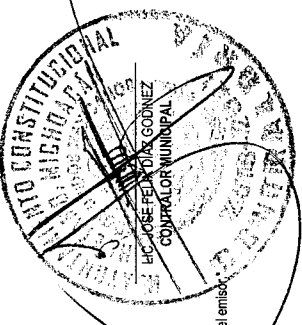

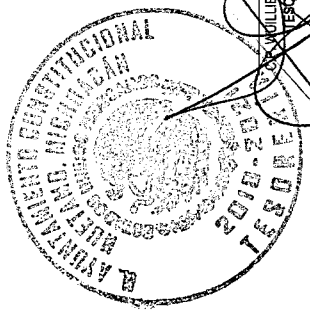


MUNICIPIO DE HUETAMO MICHOACÁN

INFORME ANALITICO DE OBLIGACIONES DIFERENTES DE FINANCIAMIENTOS - LDF

DEL 01 DE ENERO AL 31 DE MARZO DE 2021

DENOMINACION DE LAS OBLIGACIONES DIFERENTES DE FINANCIAMIENTOS (C)	FECHA DEL CONTRATO (d)	FECHA DE INICIO DE OPERACION DEL PROYECTO (e)	FECHA DE VENCIMIENTO (f)	MONTO DE LA INVERSION PACTADO (g)	PLAZO PACTADO (h)	MONTO PROMEDIO MENSUAL DEL PAGO DE LA CONTRAPRESTACION	MONTO PROMEDIO MENSUAL DEL PAGO DE LA CONTRAPRESTACION CORRESPONDIENTE AL PAGO DE INVERSION	MONTO PAGADO DE LA INVERSION AL 31 DE MARZO DE 2021	MONTO PAGADO DE LA INVERSION ACTUALIZADO AL 31 DE MARZO DE 2021	SALDO PENDIENTE POR PAGAR DE LA INVERSION AL 31 DE MARZO DE 2021
A. Asociaciones Público Privadas (APPs) (A=a+b+c+d) a) APP 1 b) APP 2 c) APP 3 d) APP XX				\$ -		\$ -	\$ -	\$ -	\$ -	\$ -
B. Otros Instrumentos (B=a+b+c+d) a) Otro Instrumento 1 b) Otro Instrumento 2 c) Otro Instrumento 3 d) Otro Instrumento XX				\$ -		\$ -	\$ -	\$ -	\$ -	\$ -
C. Total de Obligaciones Diferentes de Financiamiento (C=A+B)				\$ -		\$ -	\$ -	\$ -	\$ -	\$ -



PROBADA, NORMA DARRA JUAREZ GARCIA
ENCOMISARIA DEL DEPARTAMENTO DE PRESIDENCIA

LIBERADO CALARCA PEREZ
TESORERO MUNICIPAL
FEBRERO

Bajo protesta de ser verdad, declaro que este reporte y sus notas son razonablemente correctos, y son responsabilidad del emisor.



MUNICIPIO DE HUETAMO MICHOACAN

BALANCE PRESUPUESTARIO - LDF

DEL 1 DE ENERO AL 31 DE MARZO DE 2021

(PESOS)

CONCEPTO	ESTIMADO / APROBADO	DEVENGADO	RECAUDADO / PAGADO
A. INGRESOS TOTALES	190,171,020.00	47,000,328.93	47,000,328.93
A1. INGRESOS DE LIBRE DISPOSICION	109,735,616.00	31,895,000.24	31,895,000.24
A2. TRANSFERENCIAS FEDERALES ETIQUETADAS	80,435,404.00	15,105,328.69	15,105,328.69
A3. FINANCIAMIENTO NETO	0.00	0.00	0.00
B. EGRESOS PRESUPUESTARIOS	190,171,020.00	45,457,368.68	45,457,368.68
B1. GASTO NO ETIQUETADO (SIN INCLUIR AMORTIZACIÓN DE LA DEUDA PÚBLICA)	109,735,616.00	30,269,747.88	30,269,747.88
B2. GASTO ETIQUETADO (SIN INCLUIR AMORTIZACIÓN DE LA DEUDA PÚBLICA)	80,435,404.00	15,187,620.80	15,187,620.80
C. REMANENTES DEL EJERCICIO ANTERIOR	0.00	18,000.00	18,000.00
C1. REMANENTES DE INGRESOS DE LIBRE DISPOSICIÓN APLICADOS EN EL PERIODO	0.00	18,000.00	18,000.00
C2. REMANENTES DE TRANSFERENCIAS FEDERALES ETIQUETADAS APLICADOS EN EL PERIODO	0.00	0.00	0.00
I. BALANCE PRESUPUESTARIO	0.00	1,560,960.25	1,560,960.25
II. BALANCE PRESUPUESTARIO SIN FINANCIAMIENTO NETO	0.00	1,560,960.25	1,560,960.25
III. BALANCE PRESUPUESTARIO SIN FINANCIAMIENTO NETO Y SIN REMANENTES DEL EJERCICIO ANTERIOR	0.00	1,542,960.25	1,542,960.25

CONCEPTO	APROBADO	DEVENGADO	PAGADO
E. INTERESES, COMISIONES Y GASTOS DE LA DEUDA	0.00	0.00	0.00
E1. INTERESES, COMISIONES Y GASTOS DE LA DEUDA CON GASTO NO ETIQUETADO	0.00	0.00	0.00
E2. INTERESES, COMISIONES Y GASTOS DE LA DEUDA CON GASTO ETIQUETADO	0.00	0.00	0.00
IV. BALANCE PRIMARIO	0.00	1,560,960.25	1,560,960.25

CONCEPTO	ESTIMADO / APROBADO	DEVENGADO	RECAUDADO / PAGADO
F. FINANCIAMIENTO	0.00	0.00	0.00
F1. FINANCIAMIENTO CON FUENTE DE PAGO DE INGRESOS DE LIBRE DISPOSICIÓN	0.00	0.00	0.00
F2. FINANCIAMIENTO CON FUENTE DE PAGO DE TRANSFERENCIAS FEDERALES ETIQUETADAS	0.00	0.00	0.00
G. AMORTIZACIÓN DE LA DEUDA	0.00	0.00	0.00
G1. AMORTIZACIÓN DE LA DEUDA PÚBLICA CON GASTO NO ETIQUETADO	0.00	0.00	0.00
G2. AMORTIZACIÓN DE LA DEUDA PÚBLICA CON GASTO ETIQUETADO	0.00	0.00	0.00
A3. FINANCIAMIENTO NETO	0.00	0.00	0.00

CONCEPTO	ESTIMADO / APROBADO	DEVENGADO	RECAUDADO / PAGADO
A1. INGRESOS DE LIBRE DISPOSICION	109,735,616.00	31,895,000.24	31,895,000.24
A3.1 FINANCIAMIENTO NETO CON FUENTE DE PAGO DE INGRESOS DE LIBRE DISPOSICIÓN	0.00	0.00	0.00
F1. FINANCIAMIENTO CON FUENTE DE PAGO DE INGRESOS DE LIBRE DISPOSICIÓN	0.00	0.00	0.00
G1. AMORTIZACIÓN DE LA DEUDA PÚBLICA CON GASTO NO ETIQUETADO	0.00	0.00	0.00
B1. GASTO NO ETIQUETADO (SIN INCLUIR AMORTIZACIÓN DE LA DEUDA PÚBLICA)	109,735,616.00	30,269,747.88	30,269,747.88
C1. REMANENTES DE INGRESOS DE LIBRE DISPOSICIÓN APLICADOS EN EL PERIODO	0.00	18,000.00	18,000.00
V. BALANCE PRESUPUESTARIO DE RECURSOS DISPONIBLES	0.00	1,643,252.36	1,643,252.36
VI. BALANCE PRESUPUESTARIO DE RECURSOS DISPONIBLES SIN FINANCIAMIENTO NETO	0.00	1,643,252.36	1,643,252.36

CONCEPTO	ESTIMADO / APROBADO	DEVENGADO	RECAUDADO / PAGADO
A2. TRANSFERENCIAS FEDERALES ETIQUETADAS	80,435,404.00	15,105,328.69	15,105,328.69
A3.2 FINANCIAMIENTO NETO CON FUENTE DE PAGO DE TRANSFERENCIAS FEDERALES ETIQUETADAS	0.00	0.00	0.00
F2. FINANCIAMIENTO CON FUENTE DE PAGO DE TRANSFERENCIAS FEDERALES ETIQUETADAS	0.00	0.00	0.00
G2. AMORTIZACIÓN DE LA DEUDA PÚBLICA CON GASTO ETIQUETADO	0.00	0.00	0.00
B2. GASTO ETIQUETADO (SIN INCLUIR AMORTIZACIÓN DE LA DEUDA PÚBLICA)	80,435,404.00	15,187,620.80	15,187,620.80
C2. REMANENTES DE TRANSFERENCIAS FEDERALES ETIQUETADAS APLICADOS EN EL PERIODO	0.00	0.00	0.00
VII. BALANCE PRESUPUESTARIO DE RECURSOS ETIQUETADOS	0.00	-82,292.11	-82,292.11
VIII. BALANCE PRESUPUESTARIO DE RECURSOS ETIQUETADOS SIN FINANCIAMIENTO NETO	0.00	-82,292.11	-82,292.11

PROFRA. NORMA IDALIA JUAREZ GARCIA PROFRA. NORMA IDALIA JUAREZ GARCIA C.P. MUNTIBALDO GARLANDO PEREZ LIC. JOSE FELIX DIAZ GODINEZ

ENCARGO DEL DESPACHO DE PRESIDENCIA SINDICO MUNICIPAL TESORERO MUNICIPAL CONTRALOR MUNICIPAL

"Bajo protesta de decir verdad, declaramos que este reporte y sus notas son razonablemente correctos, y son responsabilidad del emisor."



MUNICIPIO DE HUETAMO MICHOACAN

ESTADO ANALÍTICO DE INGRESOS DETALLADO - LDF
DEL 1 DE ENERO AL 31 DE MARZO DE 2021
(PESOS)

CONCEPTO	INGRESO					
	ESTIMADO	AMPLIACIONES/ (REDUCCIONES)	MODIFICADO	DEVENGADO	RECAUDADO	DIFERENCIA
INGRESOS DE LIBRE DISPOSICIÓN						
A. IMPUESTOS	3,243,683.00	0.00	3,243,683.00	2,708,154.00	2,708,154.00	535,529.00
B. CUOTAS Y APORTACIONES DE SEGURIDAD SOCIAL	0.00	0.00	0.00	0.00	0.00	0.00
C. CONTRIBUCIONES DE MEJORAS	5,712.00	0.00	5,712.00	0.00	0.00	5,712.00
D. DERECHOS	8,484,667.00	0.00	8,484,667.00	4,617,742.88	4,617,742.88	3,866,924.12
E. PRODUCTOS	11,428.00	0.00	11,428.00	42.16	42.16	11,385.84
F. APROVECHAMIENTOS	2,749,385.00	0.00	2,749,385.00	1,154,214.20	1,154,214.20	1,595,170.80
G. INGRESOS POR VENTA DE BIENES Y PRESTACION DE SERVICIOS	0.00	0.00	0.00	0.00	0.00	0.00
H. PARTICIPACIONES	86,390,462.00	0.00	86,390,462.00	23,131,654.00	23,131,654.00	63,258,808.00
H1) FONDO GENERAL DE PARTICIPACIONES	56,838,642.00	0.00	56,838,642.00	14,826,695.00	14,826,695.00	42,011,947.00
H2) FONDO DE FOMENTO MUNICIPAL	18,390,979.00	0.00	18,390,979.00	4,678,070.00	4,678,070.00	13,712,909.00
H3) FONDO DE FISCALIZACIÓN Y RECAUDACIÓN	2,634,919.00	0.00	2,634,919.00	569,189.00	569,189.00	2,065,730.00
H4) FONDO DE COMPENSACIÓN	492,201.00	0.00	492,201.00	0.00	0.00	492,201.00
H5) FONDO DE EXTRACCIÓN DE HIDROCARBUROS	0.00	0.00	0.00	0.00	0.00	0.00
H6) IMPUESTO ESPECIAL SOBRE PRODUCCIÓN Y SERVICIOS	1,648,026.00	0.00	1,648,026.00	447,243.00	447,243.00	1,200,783.00
H7) 0.136% DE LA RECAUDACIÓN FEDERAL PARTICIPABLE	0.00	0.00	0.00	0.00	0.00	0.00
H8) 3.17% SOBRE EXTRACCIÓN DE PETRÓLEO	0.00	0.00	0.00	0.00	0.00	0.00
H9) GASOLINAS Y DIÉSEL	1,342,939.00	0.00	1,342,939.00	504,454.00	504,454.00	838,485.00
H10) FONDO DEL IMPUESTO SOBRE LA RENTA	5,042,756.00	0.00	5,042,756.00	1,896,860.00	1,896,860.00	3,145,896.00
H11) FONDO DE ESTABILIZACIÓN DE LOS INGRESOS DE LAS ENTIDADES FEDERATIVAS	0.00	0.00	0.00	209,143.00	209,143.00	-209,143.00
I. INCENTIVOS DERIVADOS DE LA COLABORACIÓN FISCAL	818,976.00	0.00	818,976.00	274,637.00	274,637.00	544,339.00
I1) TENENCIA O USO DE VEHÍCULOS	0.00	0.00	0.00	0.00	0.00	0.00
I2) FONDO DE COMPENSACIÓN ISAN	206,116.00	0.00	206,116.00	51,772.00	51,772.00	154,344.00
I3) IMPUESTO SOBRE AUTOMÓVILES NUEVOS	484,601.00	0.00	484,601.00	181,305.00	181,305.00	303,296.00
I4) FONDO DE COMPENSACIÓN DE REPECOS-INTERMEDIOS	0.00	0.00	0.00	0.00	0.00	0.00
I5) OTROS INCENTIVOS ECONÓMICOS	128,259.00	0.00	128,259.00	41,560.00	41,560.00	86,699.00
J. TRANSFERENCIAS Y ASIGNACIONES	0.00	0.00	0.00	0.00	0.00	0.00
K. CONVENIOS	7,993,610.00	0.00	7,993,610.00	0.00	0.00	7,993,610.00
K1) OTROS CONVENIOS Y SUBSIDIOS	7,993,610.00	0.00	7,993,610.00	0.00	0.00	7,993,610.00
L. OTROS INGRESOS DE LIBRE DISPOSICIÓN	37,693.00	0.00	37,693.00	8,556.00	8,556.00	29,137.00
L1) PARTICIPACIONES EN INGRESOS LOCALES	37,693.00	0.00	37,693.00	8,556.00	8,556.00	29,137.00
L2) OTROS INGRESOS DE LIBRE DISPOSICIÓN	0.00	0.00	0.00	0.00	0.00	0.00
I. TOTAL DE INGRESOS DE LIBRE DISPOSICION	109,735,616.00	0.00	109,735,616.00	31,895,000.24	31,895,000.24	77,840,615.76
INGRESOS EXCEDENTES DE INGRESOS DE LIBRE DISPOSICIÓN						
TRANSFERENCIAS FEDERALES ETIQUETADAS						
A. APORTACIONES	80,435,404.00	0.00	80,435,404.00	15,105,322.25	15,105,322.25	65,330,081.75
A1) FONDO DE APORTACIONES PARA LA NÓMINA EDUCATIVA Y GASTO OPERATIVO	0.00	0.00	0.00	0.00	0.00	0.00
A2) FONDO DE APORTACIONES PARA LOS SERVICIOS DE SALUD	0.00	0.00	0.00	0.00	0.00	0.00
A3) FONDO DE APORTACIONES PARA LA INFRAESTRUCTURA SOCIAL	52,321,630.00	0.00	52,321,630.00	10,464,346.25	10,464,346.25	41,857,283.75
A4) FONDO DE APORTACIONES PARA EL DESARROLLO DE LOS MUNICIPIOS Y DE LAS DEMARCACIONES TERRITORIALES DEL DISTRITO FEDERAL	28,113,774.00	0.00	28,113,774.00	4,640,976.00	4,640,976.00	23,472,798.00
A5) FONDO DE APORTACIONES MÚLTIPLES	0.00	0.00	0.00	0.00	0.00	0.00
PROFRA NORMA IDALIA JUAREZ GARCIA						
PROFRA NORMA IDALIA JUAREZ GARCIA						
G.P. WILHELMO GALARDO PEREZ						
LIC. JOSÉ FÉLIX GODÍNEZ						

"Bajo protesta de decir verdad, declaramos que este reporte y sus notas son razonablemente correctos, y son responsabilidad del emisor."





MUNICIPIO DE HUETAMO MICHOACAN

ESTADO ANALÍTICO DE INGRESOS DETALLADO - LDF

DEL 1 DE ENERO AL 31 DE MARZO DE 2021

(PESOS)

CONCEPTO	INGRESO					
	ESTIMADO	AMPLIACIONES/ (REDUCCIONES)	MODIFICADO	DEVENGADO	RECAUDADO	DIFERENCIA
A6) FONDO DE APORTACIONES PARA LA EDUCACIÓN TECNOLÓGICA Y DE ADULTOS	0.00	0.00	0.00	0.00	0.00	0.00
A7) FONDO DE APORTACIONES PARA LA SEGURIDAD PÚBLICA DE LOS ESTADOS Y DEL DISTRITO	0.00	0.00	0.00	0.00	0.00	0.00
A8) FONDO DE APORTACIONES PARA EL FORTALECIMIENTO DE LAS ENTIDADES FEDERATIVAS.	0.00	0.00	0.00	0.00	0.00	0.00
B. CONVENIOS	0.00	0.00	0.00	0.00	0.00	0.00
B1) CONVENIOS DE PROTECCIÓN SOCIAL EN SALUD	0.00	0.00	0.00	0.00	0.00	0.00
B2) CONVENIOS DE DESCENTRALIZACIÓN	0.00	0.00	0.00	0.00	0.00	0.00
B3) CONVENIOS DE REASIGNACIÓN	0.00	0.00	0.00	0.00	0.00	0.00
B4) OTROS CONVENIOS Y SUBSIDIOS	0.00	0.00	0.00	0.00	0.00	0.00
C. FONDOS DISTINTOS DE APORTACIONES	0.00	0.00	0.00	0.00	0.00	0.00
C1) FONDO PARA ENTIDADES FEDERATIVAS Y MUNICIPIOS PRODUCTORES DE HIDROCARBUROS	0.00	0.00	0.00	0.00	0.00	0.00
C2) FONDO MINERO	0.00	0.00	0.00	0.00	0.00	0.00
D. TRANSFERENCIAS, ASIGNACIONES, SUBSIDIOS Y SUBVENCIONES, Y PENSIONES Y JUBILACIONES	0.00	0.00	0.00	0.00	0.00	0.00
E. OTRAS TRANSFERENCIAS FEDERALES ETIQUETADAS	0.00	0.00	0.00	6.44	6.44	-6.44
II. TOTAL DE TRANSFERENCIAS FEDERALES ETIQUETADAS	80,435,404.00	0.00	80,435,404.00	15,105,328.69	15,105,328.69	65,330,075.31
III. INGRESOS DERIVADOS DE FINANCIAMIENTOS	0.00	0.00	0.00	0.00	0.00	0.00
A. INGRESOS DERIVADOS DE FINANCIAMIENTOS	0.00	0.00	0.00	0.00	0.00	0.00
IV. TOTAL DE INGRESOS	190,171,020.00	0.00	190,171,020.00	47,000,328.93	47,000,328.93	143,170,691.07
DATOS INFORMATIVOS	0.00	0.00	0.00	0.00	0.00	0.00
1. INGRESOS DERIVADOS DE FINANCIAMIENTOS CON FUENTE DE PAGO DE INGRESOS DE LIBRE DISPOSICIÓN	0.00	0.00	0.00	0.00	0.00	0.00
2. INGRESOS DERIVADOS DE FINANCIAMIENTOS CON FUENTE DE PAGO DE TRANSFERENCIAS FEDERALES ETIQUETADAS	0.00	0.00	0.00	0.00	0.00	0.00
3. INGRESOS DERIVADOS DE FINANCIAMIENTOS	0.00	0.00	0.00	0.00	0.00	0.00



"Bajo protesta de decir verdad, declaramos que este reporte y sus notas son razonablemente correctos, y son responsabilidad del emisor."



MUNICIPIO DE HUETAMO MICHOACAN

ESTADO ANALÍTICO DEL EJERCICIO DEL PRESUPUESTO DE EGRESOS DETALLADO - LDF


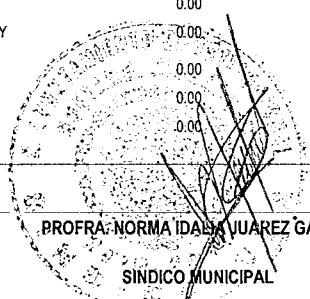
CLASIFICACION POR OBJETO DEL GASTO (CAPÍTULO Y CONCEPTO)

DEL 1 DE ENERO AL 31 DE MARZO DE 2021

(PESOS)

EGRESOS

CONCEPTO	APROBADO	AMPLIACIONES / (REDUCCIONES)	MODIFICADO	DEVENGADO	PAGADO	SUBEJERCICIO
I. GASTO NO ETIQUETADO	109,735,616.00	7,523,985.83	117,259,601.83	30,269,747.88	30,269,747.88	86,989,853.95
SERVICIOS PERSONALES.	62,577,415.25	-634,527.70	61,942,887.55	13,531,273.20	13,531,273.20	48,411,614.35
REMUNERACIONES AL PERSONAL DE CARÁCTER PERMANENTE	47,043,087.53	-757,234.02	46,285,853.51	10,996,061.00	10,996,061.00	35,289,792.51
REMUNERACIONES AL PERSONAL DE CARÁCTER TRANSITORIO	0.00	0.00	0.00	0.00	0.00	0.00
REMUNERACIONES ADICIONALES Y ESPECIALES.	13,106,021.89	64,616.29	13,170,638.18	2,070,426.00	2,070,426.00	11,100,212.18
SEGURIDAD SOCIAL.	0.00	0.00	0.00	0.00	0.00	0.00
OTRAS PRESTACIONES SOCIALES Y ECONÓMICAS.	2,428,305.83	58,090.03	2,486,395.86	464,786.20	464,786.20	2,021,609.66
PREVISIONES	0.00	0.00	0.00	0.00	0.00	0.00
PAGO DE ESTÍMULOS A SERVIDORES PÚBLICOS	0.00	0.00	0.00	0.00	0.00	0.00
MATERIALES Y SUMINISTROS	14,304,415.00	1,310,686.44	15,615,101.44	4,835,887.17	4,835,442.17	10,779,214.27
MATERIALES DE ADMINISTRACIÓN, EMISIÓN DE DOCUMENTOS Y ARTÍCULOS OFICIALES	3,088,000.00	8,934.25	3,096,934.25	728,634.25	728,634.25	2,368,300.00
ALIMENTOS Y UTENSILIOS	621,315.00	341,759.94	963,074.94	497,088.69	497,088.69	465,986.25
MATERIAS PRIMAS Y MATERIALES DE PRODUCCIÓN Y COMERCIALIZACIÓN	0.00	0.00	0.00	0.00	0.00	0.00
MATERIALES Y ARTÍCULOS DE CONSTRUCCIÓN Y DE REPARACIÓN	1,024,500.00	300,446.07	1,324,946.07	561,768.05	561,768.05	763,178.02
PRODUCTOS QUÍMICOS, FARMACÉUTICOS Y DE LABORATORIO	2,804,000.00	-554,558.44	2,249,441.56	145,941.56	145,496.56	2,103,500.00
COMBUSTIBLES, LUBRICANTES Y ADITIVOS	5,034,600.00	697,516.35	5,732,116.35	1,951,366.35	1,951,366.35	3,780,750.00
VESTUARIO, BLANCOS, PRENDAS DE PROTECCIÓN Y ARTÍCULOS DEPORTIVOS	79,000.00	123,426.21	202,426.21	150,426.21	150,426.21	52,000.00
MATERIALES Y SUMINISTROS PARA SEGURIDAD	0.00	0.00	0.00	0.00	0.00	0.00
HERRAMIENTAS, REFACCIONES Y ACCESORIOS MENORES	1,653,000.00	393,162.06	2,046,162.06	800,662.06	800,662.06	1,245,500.00
SERVICIOS GENERALES	17,845,575.75	32,603.97	17,878,179.72	3,546,283.97	3,546,283.97	14,331,895.75
SERVICIOS BÁSICOS	9,687,960.00	147,064.00	9,835,024.00	2,568,168.00	2,568,168.00	7,266,856.00
SERVICIOS DE ARRENDAMIENTO	1,261,815.75	-70,266.78	1,191,548.97	258,653.22	258,653.22	932,895.75
SERVICIOS PROFESIONALES, CIENTÍFICOS Y TÉCNICOS Y OTROS SERVICIOS	194,000.00	34,880.00	228,880.00	46,380.00	46,380.00	182,500.00
SERVICIOS FINANCIEROS, BANCARIOS Y COMERCIALES	62,400.00	100,930.53	163,330.53	112,030.53	112,030.53	51,300.00
SERVICIOS DE INSTALACIÓN, REPARACIÓN, MANTENIMIENTO Y CONSERVACIÓN	360,000.00	128,227.60	488,227.60	215,227.60	215,227.60	273,000.00
SERVICIOS DE COMUNICACIÓN SOCIAL Y PUBLICIDAD	851,000.00	-101,598.27	749,401.73	104,757.73	104,757.73	644,644.00
SERVICIOS DE TRASLADO Y VIÁTICOS	362,400.00	17,202.44	379,602.44	107,802.44	107,802.44	271,800.00
SERVICIOS OFICIALES	4,250,000.00	-92,297.47	4,157,702.53	57,702.53	57,702.53	4,100,000.00
OTROS SERVICIOS GENERALES	816,000.00	-131,538.08	684,461.92	75,561.92	75,561.92	608,900.00
TRANSFERENCIAS, ASIGNACIONES, SUBSIDIOS Y OTRAS AYUDAS	6,116,600.00	418,656.20	6,535,256.20	1,169,620.20	1,170,065.20	5,365,636.00
TRANSFERENCIAS INTERNAS Y ASIGNACIONES AL SECTOR PÚBLICO	3,600,000.00	-9,975.79	3,590,024.21	890,024.21	890,024.21	2,700,000.00
TRANSFERENCIAS AL RESTO DEL SECTOR PÚBLICO	0.00	0.00	0.00	0.00	0.00	0.00
SUBSIDIOS Y SUBVENCIONES	1,146,600.00	408,000.00	1,554,600.00	0.00	0.00	1,554,600.00
AYUDAS SOCIALES	1,370,000.00	20,631.99	1,390,631.99	279,595.99	280,040.99	1,111,036.00
PENSIONES Y JUBILACIONES	0.00	0.00	0.00	0.00	0.00	0.00
TRANSFERENCIAS A FIDEICOMISOS, MANDATOS Y OTROS ANALOGOS	0.00	0.00	0.00	0.00	0.00	0.00
TRANSFERENCIAS A LA SEGURIDAD SOCIAL	0.00	0.00	0.00	0.00	0.00	0.00
TRANSFERENCIAS A ENTIDADES FEDERATIVAS	0.00	0.00	0.00	0.00	0.00	0.00
TRANSFERENCIAS A ENTIDADES MEXICANAS	0.00	0.00	0.00	0.00	0.00	0.00
TRANSFERENCIAS A ENTIDADES EXTRANJERAS	0.00	0.00	0.00	0.00	0.00	0.00



"Bajo protesta de decir verdad, declaramos que este reporte y sus notas son razonablemente correctos, y son responsabilidad del emisor."



MUNICIPIO DE HUETAMO MICHOACAN

ESTADO ANALÍTICO DEL EJERCICIO DEL PRESUPUESTO DE EGRESOS DETALLADO - LDF


CLASIFICACION POR OBJETO DEL GASTO (CAPÍTULO Y CONCEPTO)

DEL 1 DE ENERO AL 31 DE MARZO DE 2021

(PESOS)

CONCEPTO	EGRESOS					
	APROBADO	AMPLIACIONES / (REDUCCIONES)	MODIFICADO	DEVENGADO	PAGADO	SUB EJERCICIO
BIENES MUEBLES, INMUEBLES E INTANGIBLES	0.00	18,043.02	18,043.02	18,043.02	18,043.02	0.00
MOBILIARIO Y EQUIPO DE ADMINISTRACIÓN	0.00	0.00	0.00	0.00	0.00	0.00
MOBILIARIO Y EQUIPO EDUCACIONAL Y RECREATIVO	0.00	0.00	0.00	0.00	0.00	0.00
EQUIPO E INSTRUMENTAL MÉDICO Y DE LABORATORIO	0.00	0.00	0.00	0.00	0.00	0.00
VEHÍCULOS Y EQUIPO DE TRANSPORTE	0.00	0.00	0.00	0.00	0.00	0.00
EQUIPO DE DEFENSA Y SEGURIDAD	0.00	0.00	0.00	0.00	0.00	0.00
MAQUINARIA, OTROS EQUIPOS Y HERRAMIENTAS	0.00	18,043.02	18,043.02	18,043.02	18,043.02	0.00
ACTIVOS BIOLÓGICOS	0.00	0.00	0.00	0.00	0.00	0.00
BIENES INMUEBLES	0.00	0.00	0.00	0.00	0.00	0.00
ACTIVOS INTANGIBLES	0.00	0.00	0.00	0.00	0.00	0.00
INVERSIÓN PÚBLICA	7,993,610.00	0.00	7,993,610.00	0.00	0.00	7,993,610.00
OBRA PÚBLICA EN BIENES DE DOMINIO PÚBLICO	7,993,610.00	0.00	7,993,610.00	0.00	0.00	7,993,610.00
OBRA PÚBLICA EN BIENES PROPIOS	0.00	0.00	0.00	0.00	0.00	0.00
PROYECTOS PRODUCTIVOS Y ACCIONES DE FOMENTO	0.00	0.00	0.00	0.00	0.00	0.00
INVERSIONES FINANCIERAS Y OTRAS PROVISIONES	0.00	0.00	0.00	0.00	0.00	0.00
INVERSIONES PARA EL FOMENTO DE ACTIVIDADES PRODUCTIVAS	0.00	0.00	0.00	0.00	0.00	0.00
ACCIONES Y PARTICIPACIONES DE CAPITAL	0.00	0.00	0.00	0.00	0.00	0.00
COMPRA DE TÍTULOS Y VALORES	0.00	0.00	0.00	0.00	0.00	0.00
CONCESIÓN DE PRÉSTAMOS	0.00	0.00	0.00	0.00	0.00	0.00
INVERSIONES EN FIDEICOMISOS, MANDATOS Y OTROS ANÁLOGOS	0.00	0.00	0.00	0.00	0.00	0.00
OTRAS INVERSIONES FINANCIERAS	0.00	0.00	0.00	0.00	0.00	0.00
PROVISIONES PARA CONTINGENCIAS Y OTRAS EROGACIONES ESPECIALES	0.00	0.00	0.00	0.00	0.00	0.00
PARTICIPACIONES Y APORTACIONES	0.00	0.00	0.00	0.00	0.00	0.00
PARTICIPACIONES.	0.00	0.00	0.00	0.00	0.00	0.00
APORTACIONES	0.00	0.00	0.00	0.00	0.00	0.00
CONVENIOS	0.00	0.00	0.00	0.00	0.00	0.00
DEUDA PÚBLICA.	898,000.00	6,378,523.90	7,276,523.90	7,168,640.32	7,168,640.32	107,883.58
AMORTIZACIÓN DE LA DEUDA PÚBLICA	0.00	0.00	0.00	0.00	0.00	0.00
INTERESES DE LA DEUDA PÚBLICA	0.00	0.00	0.00	0.00	0.00	0.00
COMISIONES DE LA DEUDA PÚBLICA	0.00	0.00	0.00	0.00	0.00	0.00
GASTOS DE LA DEUDA PÚBLICA	0.00	0.00	0.00	0.00	0.00	0.00
COSTO POR COBERTURAS	0.00	0.00	0.00	0.00	0.00	0.00
APOYOS FINANCIEROS	0.00	0.00	0.00	0.00	0.00	0.00
ADEUDOS DE EJERCICIOS FISCALES ANTERIORES (ADEFAS).	898,000.00	6,378,523.90	7,276,523.90	7,168,640.32	7,168,640.32	107,883.58
II. GASTO ETIQUETADO	80,435,404.00	1,736,005.72	82,171,409.72	15,187,620.80	15,187,620.80	66,983,788.92
SERVICIOS PERSONALES.	15,397,709.53	3,020,637.00	18,418,346.53	5,867,959.59	5,867,959.59	12,550,386.94
REMUNERACIONES AL PERSONAL DE CARÁCTER PERMANENTE	12,277,708.21	0.00	12,277,708.21	2,539,450.00	2,539,450.00	9,738,258.21
REMUNERACIONES AL PERSONAL DE CARÁCTER TRANSITORIO	0.00	2,983,700.00	2,983,700.00	2,983,700.00	2,983,700.00	0.00
REMUNERACIONES AL PERSONAL DE CARÁCTER TRANSITORIO DE NATURALEZA ESPECIALES.	1,642,001.32	2,501.00	1,644,502.32	60,480.00	60,480.00	1,584,022.32
REMUNERACIONES AL PERSONAL DE CARÁCTER TRANSITORIO DE NATURALEZA ECONÓMICAS.	1,478,000.00	216.00	1,478,216.00	250,109.59	250,109.59	1,228,106.41
OTROS GASTOS PERSONALES	0.00	34,220.00	34,220.00	34,220.00	34,220.00	0.00
PROFRA. NORMA IDALIA JUAREZ GARCIA						
PROFRA. NORMA IDALIA JUAREZ GARCIA						
CP. WILFRIDO ESCALLARDO PEREZ						
LIC. JOSE FELIX ROBINER						
ENCARGADA DEL DESPACHO DE PRESIDENCIA						
SINDICO MUNICIPAL						
TESORERO MUNICIPAL						
CONTRALOR MUNICIPAL						

"Bajo protesta de decir verdad, declaramos que este reporte y sus notas son razonablemente correctos, y son responsabilidad del emisor"



MUNICIPIO DE HUETAMO MICHOACAN

ESTADO ANALÍTICO DEL EJERCICIO DEL PRESUPUESTO DE EGRESOS DETALLADO - LDF

CLASIFICACION POR OBJETO DEL GASTO (CAPÍTULO Y CONCEPTO)

DEL 1 DE ENERO AL 31 DE MARZO DE 2021

(PESOS)

CONCEPTO	EGRESOS					
	APROBADO	AMPLIACIONES / (REDUCCIONES)	MODIFICADO	DEVENGADO	PAGADO	SUBEJERCICIO
PREVISIONES	0.00	0.00	0.00	0.00	0.00	0.00
PAGO DE ESTÍMULOS A SERVIDORES PÚBLICOS	0.00	0.00	0.00	0.00	0.00	0.00
MATERIALES Y SUMINISTROS	3,938,000.00	5,184,483.83	9,122,483.83	5,403,636.84	5,403,636.84	3,718,846.99
MATERIALES DE ADMINISTRACIÓN, EMISIÓN DE DOCUMENTOS Y ARTÍCULOS OFICIALES	150,000.00	0.00	150,000.00	2,321.30	2,321.30	147,678.70
ALIMENTOS Y UTENSILIOS	36,000.00	0.00	36,000.00	6,048.00	6,048.00	29,952.00
MATERIAS PRIMAS Y MATERIALES DE PRODUCCIÓN Y COMERCIALIZACIÓN	0.00	0.00	0.00	0.00	0.00	0.00
MATERIALES Y ARTÍCULOS DE CONSTRUCCIÓN Y DE REPARACIÓN	222,000.00	3,914,277.50	4,136,277.50	3,564,514.30	3,564,514.30	571,763.20
PRODUCTOS QUÍMICOS, FARMACÉUTICOS Y DE LABORATORIO	96,000.00	0.00	96,000.00	0.00	0.00	96,000.00
COMBUSTIBLES, LUBRICANTES Y ADITIVOS	2,580,000.00	699,522.90	3,279,522.90	1,125,619.22	1,125,619.22	2,153,903.68
VESTUARIO, BLANCOS, PRENDAS DE PROTECCIÓN Y ARTÍCULOS DEPORTIVOS	54,000.00	114,862.40	168,862.40	124,862.40	124,862.40	44,000.00
MATERIALES Y SUMINISTROS PARA SEGURIDAD	0.00	7,134.00	7,134.00	7,134.00	7,134.00	0.00
HERRAMIENTAS, REFACCIONES Y ACCESORIOS MENORES	800,000.00	448,687.03	1,248,687.03	573,137.62	573,137.62	675,549.41
SERVICIOS GENERALES	3,216,200.00	2,186,902.78	5,403,102.78	2,104,202.71	2,104,202.71	3,298,900.07
SERVICIOS BÁSICOS	1,050,600.00	0.00	1,050,600.00	0.00	0.00	1,050,600.00
SERVICIOS DE ARRENDAMIENTO	0.00	1,897,315.97	1,897,315.97	1,714,499.97	1,714,499.97	182,816.00
SERVICIOS PROFESIONALES, CIENTÍFICOS Y TÉCNICOS Y OTROS SERVICIOS	0.00	278,400.00	278,400.00	0.00	0.00	278,400.00
SERVICIOS FINANCIEROS, BANCARIOS Y COMERCIALES	381,600.00	1,107.81	382,707.81	3,418.74	3,418.74	379,289.07
SERVICIOS DE INSTALACIÓN, REPARACIÓN, MANTENIMIENTO Y CONSERVACIÓN	204,000.00	10,079.00	214,079.00	10,079.00	10,079.00	204,000.00
SERVICIOS DE COMUNICACIÓN SOCIAL Y PUBLICIDAD	0.00	0.00	0.00	0.00	0.00	0.00
SERVICIOS DE TRASLADO Y VIÁTICOS	36,000.00	0.00	36,000.00	0.00	0.00	36,000.00
SERVICIOS OFICIALES	0.00	0.00	0.00	0.00	0.00	0.00
OTROS SERVICIOS GENERALES	1,544,000.00	0.00	1,544,000.00	376,205.00	376,205.00	1,167,795.00
TRANSFERENCIAS, ASIGNACIONES, SUBSIDIOS Y OTRAS AYUDAS	2,550,000.00	1,214,000.00	3,764,000.00	1,214,000.00	1,214,000.00	2,550,000.00
TRANSFERENCIAS INTERNAS Y ASIGNACIONES AL SECTOR PÚBLICO	0.00	0.00	0.00	0.00	0.00	0.00
TRANSFERENCIAS AL RESTO DEL SECTOR PÚBLICO	0.00	0.00	0.00	0.00	0.00	0.00
SUBSIDIOS Y SUBVENCIONES	2,550,000.00	1,214,000.00	3,764,000.00	1,214,000.00	1,214,000.00	2,550,000.00
AYUDAS SOCIALES	0.00	0.00	0.00	0.00	0.00	0.00
PENSIONES Y JUBILACIONES	0.00	0.00	0.00	0.00	0.00	0.00
TRANSFERENCIAS A FIDEICOMISOS, MANDATOS Y OTROS ANALOGOS	0.00	0.00	0.00	0.00	0.00	0.00
TRANSFERENCIAS A LA SEGURIDAD SOCIAL	0.00	0.00	0.00	0.00	0.00	0.00
DONATIVOS	0.00	0.00	0.00	0.00	0.00	0.00
TRANSFERENCIAS AL EXTERIOR	0.00	0.00	0.00	0.00	0.00	0.00
BIENES MUEBLES, INMUEBLES E INTANGIBLES	0.00	98,484.00	98,484.00	98,484.00	98,484.00	0.00
MOBILIARIO Y EQUIPO DE ADMINISTRACIÓN	0.00	46,284.00	46,284.00	46,284.00	46,284.00	0.00
MOBILIARIO Y EQUIPO EDUCACIONAL Y RECREATIVO	0.00	0.00	0.00	0.00	0.00	0.00
EQUIPO E INSTRUMENTAL MÉDICO Y DE LABORATORIO	0.00	0.00	0.00	0.00	0.00	0.00
VEHÍCULOS Y EQUIPO DE TRANSPORTE	0.00	0.00	0.00	0.00	0.00	0.00
EQUIPO DE DEFENSA Y SEGURIDAD	0.00	52,200.00	52,200.00	52,200.00	52,200.00	0.00
MANTENIMIENTO, OTROS EQUIPOS Y HERRAMIENTAS	0.00	0.00	0.00	0.00	0.00	0.00
BIENES MUEBLES	0.00	0.00	0.00	0.00	0.00	0.00

PROFRAN. NORMA IDA NA JUAREZ GARCIA
 ENCARREGADA DE LA DESPACHO DE
 PRESIDENCIA

PROFRA. NORMA IDA NA JUAREZ GARCIA
 SINDICO MUNICIPAL

G.P. WUENEBALDO GALLARDO PEREZ
 TESORERO MUNICIPAL

LIC. JOSE FELIX DE LA ROSA RODINEZ
 CONTRALOR MUNICIPAL

"Bajo protesta de decir verdad, declaramos que este reporte y sus notas son razonablemente correctos, y son responsabilidad del emisor."



MUNICIPIO DE HUETAMO MICHOACAN

ESTADO ANALÍTICO DEL EJERCICIO DEL PRESUPUESTO DE EGRESOS DETALLADO - LDF

CLASIFICACION POR OBJETO DEL GASTO (CAPÍTULO Y CONCEPTO)

DEL 1 DE ENERO AL 31 DE MARZO DE 2021

(PESOS)


CONCEPTO	EGRESOS					
	APROBADO	AMPLIACIONES / (REDUCCIONES)	MODIFICADO	DEVENGADO	PAGADO	SUBEJERCICIO
ACTIVOS INTANGIBLES	0.00	0.00	0.00	0.00	0.00	0.00
INVERSIÓN PÚBLICA	51,821,630.00	-8,949,326.00	42,872,304.00	0.00	0.00	42,872,304.00
OBRA PÚBLICA EN BIENES DE DOMINIO PÚBLICO	51,821,630.00	-8,949,326.00	42,872,304.00	0.00	0.00	42,872,304.00
OBRA PÚBLICA EN BIENES PROPIOS	0.00	0.00	0.00	0.00	0.00	0.00
PROYECTOS PRODUCTIVOS Y ACCIONES DE FOMENTO	0.00	0.00	0.00	0.00	0.00	0.00
INVERSIONES FINANCIERAS Y OTRAS PROVISIONES	0.00	0.00	0.00	0.00	0.00	0.00
INVERSIONES PARA EL FOMENTO DE ACTIVIDADES PRODUCTIVAS	0.00	0.00	0.00	0.00	0.00	0.00
ACCIONES Y PARTICIPACIONES DE CAPITAL	0.00	0.00	0.00	0.00	0.00	0.00
COMPRA DE TÍTULOS Y VALORES	0.00	0.00	0.00	0.00	0.00	0.00
CONCESIÓN DE PRÉSTAMOS	0.00	0.00	0.00	0.00	0.00	0.00
INVERSIONES EN FIDEICOMISOS, MANDATOS Y OTROS ANALÓGOS	0.00	0.00	0.00	0.00	0.00	0.00
OTRAS INVERSIONES FINANCIERAS	0.00	0.00	0.00	0.00	0.00	0.00
PROVISIONES PARA CONTINGENCIAS Y OTRAS EROGACIONES ESPECIALES	0.00	0.00	0.00	0.00	0.00	0.00
PARTICIPACIONES Y APORTACIONES	0.00	0.00	0.00	0.00	0.00	0.00
PARTICIPACIONES.	0.00	0.00	0.00	0.00	0.00	0.00
APORTACIONES	0.00	0.00	0.00	0.00	0.00	0.00
CONVENIOS	0.00	0.00	0.00	0.00	0.00	0.00
DEUDA PÚBLICA.	3,511,864.47	-1,019,175.89	2,492,688.58	499,337.66	499,337.66	1,993,350.92
AMORTIZACIÓN DE LA DEUDA PÚBLICA	0.00	0.00	0.00	0.00	0.00	0.00
INTERESES DE LA DEUDA PÚBLICA.	0.00	0.00	0.00	0.00	0.00	0.00
COMISIONES DE LA DEUDA PÚBLICA.	0.00	0.00	0.00	0.00	0.00	0.00
GASTOS DE LA DEUDA PÚBLICA	0.00	0.00	0.00	0.00	0.00	0.00
COSTO POR COBERTURAS	0.00	0.00	0.00	0.00	0.00	0.00
APOYOS FINANCIEROS	0.00	0.00	0.00	0.00	0.00	0.00
ADEUDOS DE EJERCICIOS FISCALES ANTERIORES (ADEFAS).	3,511,864.47	-1,019,175.89	2,492,688.58	499,337.66	499,337.66	1,993,350.92
TOTAL DE EGRESOS:	190,171,020.00	9,259,991.55	199,431,011.55	45,457,368.68	45,457,368.68	153,973,642.87




PROFRA. NORMA ITALIA JUAREZ GARCIA
ENCARGADA DEL DESPACHO DE
PRESIDENCIA



PROFRA. NORMA ITALIA JUAREZ GARCIA
SINDICO MUNICIPAL



CP. WILIBALDO BALARDO PEREZ
TESORERO MUNICIPAL



LIC. JOSE FELIX GODINEZ
CONTRALOR MUNICIPAL

"Bajo protesta de decir verdad, declaramos que este reporte y sus notas son razonablemente correctos, y son responsabilidad del emisor."



MUNICIPIO DE HUETAMO MICHOACAN

ESTADO ANALÍTICO DEL EJERCICIO DEL PRESUPUESTO DE EGRESOS DETALLADO - LDF

CLASIFICACIÓN ADMINISTRATIVA

DEL 1 DE ENERO AL 31 DE MARZO DE 2021

(PESOS)

EGRESOS

CONCEPTO	APROBADO	AMPLIACIONES / (REDUCCIONES)	MODIFICADO	DEVENGADO	PAGADO	SUBEJERCICIO
I. GASTO NO ETIQUETADO	109,735,616.00	7,523,985.83	117,259,601.83	30,269,747.88	30,269,747.88	86,989,853.95
PRESIDENCIA	18,336,255.19	-113,835.79	18,222,419.40	3,395,467.80	3,395,467.80	14,826,951.60
SINDICATURA	1,801,405.48	-35,543.78	1,765,861.70	376,220.79	376,220.79	1,389,640.91
REGIDURIA	5,045,631.12	-123,942.74	4,921,688.38	1,023,252.04	1,023,252.04	3,898,436.34
TESORERIA MUNICIPAL	7,636,065.84	6,774,928.42	14,410,994.26	9,088,605.25	9,088,605.25	5,322,389.01
SECRETARIA DEL AYUNTAMIENTO	3,669,853.95	156,343.90	3,826,197.85	981,173.17	981,173.17	2,845,024.68
CONTRALORIA MUNICIPAL	592,152.48	19,691.88	611,844.36	159,747.50	159,747.50	452,096.86
DIRECCION DE DESARROLLO SOCIAL	2,269,674.54	-30,353.93	2,239,320.61	490,272.82	490,272.82	1,749,047.79
DIRECCION DE DESARROLLO RURAL SUSTENTABLE	1,921,682.71	401,618.81	2,323,301.52	228,048.92	228,048.92	2,095,252.60
DIRECCION DE DESARROLLO ECONOMICO	748,304.07	-19,533.17	728,770.90	75,716.72	75,716.72	653,054.18
DIRECCION DE GANADERIA	164,980.74	-10,662.31	154,318.43	28,260.00	28,260.00	126,058.43
DIRECCION DE ECOLOGIA	367,881.84	-10,600.71	357,281.13	75,709.00	75,709.00	281,572.13
OFICIALIA MAYOR	10,432,513.16	-811,246.54	9,621,266.62	1,598,015.76	1,598,015.76	8,023,250.86
DIRECCION DE OBRAS PUBLICAS Y COORDINACION DEL RAMO 33	4,824,672.43	-108,624.81	4,716,047.62	980,775.60	980,775.60	3,735,272.02
DIRECCION DE SERVICIOS PUBLICOS MUNICIPALES	36,496,334.15	1,108,459.92	37,604,794.07	9,778,574.14	9,778,574.14	27,826,219.93
DIRECCION DE CULTURA	2,320,454.25	-101,715.62	2,218,738.63	369,929.48	369,929.48	1,848,809.15
DIRECCION DE COMUNICACION SOCIAL	818,560.53	-31,081.55	787,478.98	153,628.08	153,628.08	633,850.90
COORDINACION DE ASUNTOS INDIGENAS	196,798.20	-10,111.20	186,687.00	34,050.00	34,050.00	152,637.00
COORDINACION DE FOMENTO DEPORTIVO	1,620,806.49	-111,835.73	1,508,970.76	291,227.40	291,227.40	1,217,743.36
INSTITUTO DE LA MUJER	904,186.92	-95,054.35	809,132.57	137,528.00	137,528.00	671,604.57
INSTITUTO DE LA JUVENTUD	925,639.81	-58,194.73	867,445.08	137,062.00	137,062.00	730,383.08
DIRECCION DE SALUD Y ASISTENCIA SOCIAL	53,700.00	196,111.70	249,811.70	196,111.70	196,111.70	53,700.00
DIRECCION DE SEGURIDAD PUBLICA	37,800.00	537,539.42	575,339.42	546,103.42	546,103.42	29,236.00
DIRECCION DE OBRAS (INVERSION EN OBRA)	7,993,610.00	0.00	7,993,610.00	0.00	0.00	7,993,610.00
DIRECCION DE EDUCACION	391,337.97	-20,932.08	370,405.89	68,259.00	68,259.00	302,146.89
DIRECCION DE ASUNTOS RELIGIOSOS	165,314.13	22,560.82	187,874.95	56,009.29	56,009.29	131,865.66
II. GASTO ETIQUETADO	80,435,404.00	1,736,005.72	82,171,409.72	15,187,620.80	15,187,620.80	66,983,788.92
PRESIDENCIA	1,520,000.00	0.00	1,520,000.00	376,205.00	376,205.00	1,143,795.00
SINDICATURA	0.00	0.00	0.00	0.00	0.00	0.00
REGIDURIA	0.00	0.00	0.00	0.00	0.00	0.00
TESORERIA MUNICIPAL	3,511,864.47	-1,019,175.89	2,492,688.58	499,337.66	499,337.66	1,993,350.92
SECRETARIA DEL AYUNTAMIENTO	1,756,269.93	1,260.00	1,757,529.93	243,946.04	243,946.04	1,513,583.89
CONTRALORIA MUNICIPAL	0.00	0.00	0.00	0.00	0.00	0.00
DIRECCION DE DESARROLLO SOCIAL	0.00	0.00	0.00	0.00	0.00	0.00
DIRECCION DE DESARROLLO RURAL SUSTENTABLE	2,550,000.00	1,214,000.00	3,764,000.00	1,214,000.00	1,214,000.00	2,550,000.00
DIRECCION DE DESARROLLO ECONOMICO	0.00	0.00	0.00	0.00	0.00	0.00
DIRECCION DE GANADERIA	0.00	0.00	0.00	0.00	0.00	0.00
DIRECCION DE ECOLOGIA	0.00	0.00	0.00	0.00	0.00	0.00
OFICIALIA MAYOR	0.00	0.00	0.00	0.00	0.00	0.00
DIRECCION DE OBRAS PUBLICAS Y COORDINACION DEL RAMO 33	0.00	555.00	555.00	555.00	555.00	0.00
DIRECCION DE SERVICIOS PUBLICOS MUNICIPALES	0.00	0.00	0.00	0.00	0.00	0.00
DIRECCION DE CULTURA	0.00	0.00	0.00	0.00	0.00	0.00
DIRECCION DE COMUNICACION SOCIAL	0.00	0.00	0.00	0.00	0.00	0.00
COORDINACION DE ASUNTOS INDIGENAS	0.00	0.00	0.00	0.00	0.00	0.00
COORDINACION DE FOMENTO DEPORTIVO	0.00	0.00	0.00	0.00	0.00	0.00
INSTITUTO DE LA MUJER	0.00	0.00	0.00	0.00	0.00	0.00
INSTITUTO DE LA JUVENTUD	0.00	0.00	0.00	0.00	0.00	0.00


PROFRA. NORMA IDALIA JUAREZ GARCIA
ENCARGADA DEL DESPACHO DE PRESIDENCIA

PROFRA. NORMA IDALIA JUAREZ GARCIA
SINDICO MUNICIPAL

C.P. WILIBALDO BALLARDO PEREZ
TESORERO MUNICIPAL

LIC. JOSE FELIX GONZALEZ GODINEZ
CONTRALOR MUNICIPAL

"Bajo protesta de decir verdad, declaramos que este reporte y sus notas son razonablemente correctos, y son responsabilidad del emisor."



MUNICIPIO DE HUETAMO MICHOACAN

ESTADO ANALÍTICO DEL EJERCICIO DEL PRESUPUESTO DE EGRESOS DETALLADO - LDF

CLASIFICACIÓN ADMINISTRATIVA

DEL 1 DE ENERO AL 31 DE MARZO DE 2021

(PESOS)


EGRESOS

CONCEPTO	APROBADO	AMPLIACIONES / (REDUCCIONES)	MODIFICADO	DEVENGADO	PAGADO	SUBEJERCICIO
DIRECCION DE SALUD Y ASISTENCIA SOCIAL	762,649.92	0.00	762,649.92	94,305.00	94,305.00	668,344.92
DIRECCION DE SEGURIDAD PUBLICA	18,012,989.68	-196,639.11	17,816,350.57	2,784,919.58	2,784,919.58	15,031,430.99
DIRECCION DE OBRAS (INVERSION EN OBRA)	52,321,630.00	1,736,005.72	54,057,635.72	9,974,352.52	9,974,352.52	44,083,283.20
DIRECCION DE EDUCACION	0.00	0.00	0.00	0.00	0.00	0.00
DIRECCION DE ASUNTOS RELIGIOSOS	0.00	0.00	0.00	0.00	0.00	0.00
TOTAL DE EGRESOS:	190,171,020.00	9,259,991.55	199,431,011.55	45,457,368.68	45,457,368.68	153,973,642.87


 PROFRA. NORMA IDALIA JUÁREZ GARCÍA
 ENCARGADA DEL DESPACHO DE
 PRESIDENCIA


 PROFRA. NORMA IDALIA JUÁREZ GARCÍA
 SINDICO MUNICIPAL


 C.P. VÍCTOR MANUEL GALARDO PÉREZ
 TESORERO MUNICIPAL


 LIC. JOSÉ FELIX DÍAZ GOBIÑEZ
 CONTRALOR MUNICIPAL

"Bajo protesta de decir verdad, declaramos que este reporte y sus notas son razonablemente correctos, y son responsabilidad del emisor."



MUNICIPIO DE HUETAMO MICHOACAN



ESTADO ANALÍTICO DEL EJERCICIO DEL PRESUPUESTO DE EGRESOS DETALLADO - LDF

CLASIFICACIÓN FUNCIONAL (FINALIDAD Y FUNCIÓN)

DEL 1 DE ENERO AL 31 DE MARZO DE 2021

(PESOS)

CONCEPTO	APROBADO	AMPLIACIONES / (REDUCCIONES)	EGRESOS			
			MODIFICADO	DEVENGADO	PAGADO	SUBEJERCICIO
I. GASTO NO ETIQUETADO	109,735,616.00	7,523,985.83	117,259,601.83	30,269,747.88	30,269,747.88	86,989,853.95
GOBIERNO	55,656,405.96	621,522.92	56,277,928.88	12,763,588.76	12,763,588.76	43,514,340.12
LEGISLACIÓN	0.00	0.00	0.00	0.00	0.00	0.00
JUSTICIA	0.00	0.00	0.00	0.00	0.00	0.00
COORDINACIÓN DE LA POLÍTICA DE GOBIERNO	34,437,227.45	-714,984.49	33,722,242.96	6,462,224.96	6,462,224.96	27,260,018.00
RELACIONES EXTERIORES	0.00	0.00	0.00	0.00	0.00	0.00
ASUNTOS FINANCIEROS Y HACENDARIOS	6,738,065.84	396,404.52	7,134,470.36	1,919,964.93	1,919,964.93	5,214,505.43
SEGURIDAD NACIONAL	0.00	0.00	0.00	0.00	0.00	0.00
ASUNTOS DE ORDEN PÚBLICO Y DE SEGURIDAD INTERIOR	44,400.00	741,657.72	786,057.72	751,871.72	751,871.72	34,186.00
OTROS SERVICIOS GENERALES	14,436,712.67	198,445.17	14,635,157.84	3,629,527.15	3,629,527.15	11,005,630.69
DESARROLLO SOCIAL	50,346,242.52	152,515.68	50,498,758.20	10,005,493.16	10,005,493.16	40,493,265.04
PROTECCIÓN AMBIENTAL	9,564,392.12	19,052.57	9,583,444.69	2,197,185.00	2,197,185.00	7,386,259.69
VIVIENDA Y SERVICIOS A LA COMUNIDAD	22,958,023.70	777,271.28	23,735,294.98	4,386,658.17	4,386,658.17	19,348,636.81
SALUD	53,700.00	196,111.70	249,811.70	196,111.70	196,111.70	53,700.00
RECREACIÓN, CULTURA Y OTRAS MANIFESTACIONES SOCIALES	6,044,428.04	-252,443.56	5,791,984.48	1,080,378.17	1,080,378.17	4,711,606.31
EDUCACIÓN	391,337.97	-20,932.08	370,405.89	68,259.00	68,259.00	302,146.89
PROTECCIÓN SOCIAL	3,834,643.59	-162,107.16	3,672,536.43	739,849.82	739,849.82	2,932,686.61
OTROS ASUNTOS SOCIALES	7,499,717.10	-404,437.07	7,095,280.03	1,337,051.30	1,337,051.30	5,758,228.73
DESARROLLO ECONÓMICO	2,834,967.52	371,423.33	3,206,390.85	332,025.64	332,025.64	2,874,365.21
ASUNTOS ECONÓMICOS, COMERCIALES Y LABORALES EN GENERAL	748,304.07	-19,533.17	728,770.90	75,716.72	75,716.72	653,054.18
AGROPECUARIA, SILVICULTURA, PESCA Y CAZA	2,086,663.45	390,956.50	2,477,619.95	256,308.92	256,308.92	2,221,311.03
COMBUSTIBLES Y ENERGÍA	0.00	0.00	0.00	0.00	0.00	0.00
MINERÍA, MANUFACTURAS Y CONSTRUCCIÓN	0.00	0.00	0.00	0.00	0.00	0.00
TRANSPORTE	0.00	0.00	0.00	0.00	0.00	0.00
COMUNICACIONES	0.00	0.00	0.00	0.00	0.00	0.00
TURISMO	0.00	0.00	0.00	0.00	0.00	0.00
CIENCIA, TECNOLOGÍA E INNOVACIÓN	0.00	0.00	0.00	0.00	0.00	0.00
OTRAS INDUSTRIAS Y OTROS ASUNTOS ECONÓMICOS	0.00	0.00	0.00	0.00	0.00	0.00
OTRAS NO CLASIFICADAS EN FUNCIONES ANTERIORES	898,000.00	6,378,523.90	7,276,523.90	7,168,640.32	7,168,640.32	107,883.58
TRANSACCIONES DE LA DEUDA PÚBLICA / COSTO FINANCIERO DE LA DEUDA	0.00	0.00	0.00	0.00	0.00	0.00
TRANSFERENCIAS, PARTICIPACIONES Y APORTACIONES ENTRE DIFERENTES NIVELES Y ORDENES DE GOBIERNO	0.00	0.00	0.00	0.00	0.00	0.00
SANEAMIENTO DEL SISTEMA FINANCIERO	0.00	0.00	0.00	0.00	0.00	0.00
ADEUDOS DE EJERCICIOS FISCALES ANTERIORES	898,000.00	6,378,523.90	7,276,523.90	7,168,640.32	7,168,640.32	107,883.58
II. GASTO ETIQUETADO	80,435,404.00	1,736,005.72	82,171,409.72	15,187,620.80	15,187,620.80	66,983,788.92
GOBIERNO	20,269,259.61	-119,429.63	20,149,829.98	3,204,815.10	3,204,815.10	16,945,014.88
LEGISLACIÓN	0.00	0.00	0.00	0.00	0.00	0.00
JUSTICIA	0.00	0.00	0.00	0.00	0.00	0.00
COORDINACIÓN DE LA POLÍTICA DE GOBIERNO	0.00	0.00	0.00	0.00	0.00	0.00
RELACIONES EXTERIORES	0.00	0.00	0.00	0.00	0.00	0.00
ASUNTOS FINANCIEROS Y HACENDARIOS	0.00	0.00	0.00	0.00	0.00	0.00
SEGURIDAD NACIONAL	0.00	0.00	0.00	0.00	0.00	0.00
ASUNTOS DE ORDEN PÚBLICO Y DE SEGURIDAD INTERIOR	19,769,259.61	-195,379.11	19,573,880.50	3,028,865.62	3,028,865.62	16,545,014.88
OTROS SERVICIOS GENERALES	500,000.00	75,949.48	575,949.48	175,949.48	175,949.48	400,000.00
DESARROLLO SOCIAL	54,104,279.92	1,660,611.24	55,764,891.16	10,269,468.04	10,269,468.04	45,495,423.12
PROTECCIÓN AMBIENTAL	2,198,237.00	1,222,213.24	3,420,450.24	246,860.64	246,860.64	3,173,589.60



"Bajo protesta de decir verdad, declaramos que este reporte y sus notas son razonablemente correctos, y son responsabilidad del emisor."



MUNICIPIO DE HUETAMO MICHOACAN

ESTADO ANALÍTICO DEL EJERCICIO DEL PRESUPUESTO DE EGRESOS DETALLADO - LDF

CLASIFICACIÓN FUNCIONAL (FINALIDAD Y FUNCIÓN)

DEL 1 DE ENERO AL 31 DE MARZO DE 2021

(PESOS)

CONCEPTO	APROBADO	AMPLIACIONES / (REDUCCIONES)	EGRESOS			
			MODIFICADO	DEVENGADO	PAGADO	SUBEJERCICIO
VIVIENDA Y SERVICIOS A LA COMUNIDAD	43,873,393.00	-317,633.82	43,555,759.18	7,718,270.58	7,718,270.58	35,837,488.60
SALUD	762,649.92	0.00	762,649.92	94,305.00	94,305.00	668,344.92
RECREACIÓN, CULTURA Y OTRAS MANIFESTACIONES SOCIALES	0.00	0.00	0.00	0.00	0.00	0.00
EDUCACIÓN	7,270,000.00	756,031.82	8,026,031.82	2,210,031.82	2,210,031.82	5,816,000.00
PROTECCIÓN SOCIAL	0.00	0.00	0.00	0.00	0.00	0.00
OTROS ASUNTOS SOCIALES	0.00	0.00	0.00	0.00	0.00	0.00
DESARROLLO ECONÓMICO	2,550,000.00	1,214,000.00	3,764,000.00	1,214,000.00	1,214,000.00	2,550,000.00
ASUNTOS ECONÓMICOS, COMERCIALES Y LABORALES EN GENERAL	0.00	0.00	0.00	0.00	0.00	0.00
AGROPECUARIA, SILVICULTURA, PESCA Y CAZA	2,550,000.00	1,214,000.00	3,764,000.00	1,214,000.00	1,214,000.00	2,550,000.00
COMBUSTIBLES Y ENERGÍA	0.00	0.00	0.00	0.00	0.00	0.00
MINERÍA, MANUFACTURAS Y CONSTRUCCIÓN	0.00	0.00	0.00	0.00	0.00	0.00
TRANSPORTE	0.00	0.00	0.00	0.00	0.00	0.00
COMUNICACIONES	0.00	0.00	0.00	0.00	0.00	0.00
TURISMO	0.00	0.00	0.00	0.00	0.00	0.00
CIENCIA, TECNOLOGÍA E INNOVACIÓN	0.00	0.00	0.00	0.00	0.00	0.00
OTRAS INDUSTRIAS Y OTROS ASUNTOS ECONÓMICOS	0.00	0.00	0.00	0.00	0.00	0.00
OTRAS NO CLASIFICADAS EN FUNCIONES ANTERIORES	3,511,864.47	-1,019,175.89	2,492,688.58	499,337.66	499,337.66	1,993,350.92
TRANSACCIONES DE LA DEUDA PÚBLICA / COSTO FINANCIERO DE LA DEUDA	0.00	0.00	0.00	0.00	0.00	0.00
TRANSFERENCIAS, PARTICIPACIONES Y APORTACIONES ENTRE DIFERENTES NIVELES Y ORDENES DE GOBIERNO	0.00	0.00	0.00	0.00	0.00	0.00
SANEAMIENTO DEL SISTEMA FINANCIERO	0.00	0.00	0.00	0.00	0.00	0.00
ADEUDOS DE EJERCICIOS FISCALES ANTERIORES	3,511,864.47	-1,019,175.89	2,492,688.58	499,337.66	499,337.66	1,993,350.92
III. TOTAL DE EGRESOS	190,171,020.00	9,259,991.55	199,431,011.55	45,457,368.68	45,457,368.68	153,973,642.87

PROFRA. NORMA IDALIA JUAREZ GARCIA SINDICO MUNICIPAL

 C.P. WILIBALDO GALLARDO PEREZ TESORERO MUNICIPAL

 LIC. JOSE FELIX GONZALEZ GODINEZ CONTRALOR MUNICIPAL

"Bajo protesta de decir verdad, declaramos que este reporte y sus notas son razonablemente correctos, y son responsabilidad del emisor."



MUNICIPIO DE HUETAMO MICHOACAN

ESTADO ANALÍTICO DEL EJERCICIO DEL PRESUPUESTO DE EGRESOS DETALLADO - LDF



CLASIFICACIÓN DE SERVICIOS PERSONALES POR CATEGORÍA

DEL 1 DE ENERO AL 31 DE MARZO DE 2021

(PESOS)

EGRESOS

CONCEPTO	APROBADO	AMPLIACIONES/ (REDUCCIONES)	MODIFICADO	DEVENGADO	PAGADO	SUBEJERCICIO
I. GASTO NO ETIQUETADO	62,577,415.25	-634,527.70	61,942,887.55	13,531,273.20	13,531,273.20	48,411,614.35
A. PERSONAL ADMINISTRATIVO Y DE SERVICIO PÚBLICO	62,577,415.25	-634,527.70	61,942,887.55	13,531,273.20	13,531,273.20	48,411,614.35
B. MAGISTERIO	0.00	0.00	0.00	0.00	0.00	0.00
C. SERVICIOS DE SALUD	0.00	0.00	0.00	0.00	0.00	0.00
C1) PERSONAL ADMINISTRATIVO	0.00	0.00	0.00	0.00	0.00	0.00
C2) PERSONAL MÉDICO, PARAMÉDICO Y AFÍN	0.00	0.00	0.00	0.00	0.00	0.00
D. SEGURIDAD PÚBLICA	0.00	0.00	0.00	0.00	0.00	0.00
E. GASTOS ASOCIADOS A LA IMPLEMENTACIÓN DE NUEVAS LEYES FEDERALES O REFORMAS A LAS MISMAS	0.00	0.00	0.00	0.00	0.00	0.00
F. SENTENCIAS LABORALES DEFINITIVAS	0.00	0.00	0.00	0.00	0.00	0.00
II. GASTO ETIQUETADO	15,397,709.53	3,020,637.00	18,418,346.53	5,867,959.59	5,867,959.59	12,550,386.94
A. PERSONAL ADMINISTRATIVO Y DE SERVICIO PÚBLICO	12,084,789.68	2,984,941.00	15,069,730.68	5,275,592.00	5,275,592.00	9,794,138.68
B. MAGISTERIO	0.00	0.00	0.00	0.00	0.00	0.00
C. SERVICIOS DE SALUD	1,834,919.85	1,260.00	1,836,179.85	308,038.00	308,038.00	1,528,141.85
C1) PERSONAL ADMINISTRATIVO	0.00	0.00	0.00	0.00	0.00	0.00
C2) PERSONAL MÉDICO, PARAMÉDICO Y AFÍN	1,834,919.85	1,260.00	1,836,179.85	308,038.00	308,038.00	1,528,141.85
D. SEGURIDAD PÚBLICA	1,478,000.00	34,436.00	1,512,436.00	284,329.59	284,329.59	1,228,106.41
E. GASTOS ASOCIADOS A LA IMPLEMENTACIÓN DE NUEVAS LEYES FEDERALES O REFORMAS A LAS MISMAS	0.00	0.00	0.00	0.00	0.00	0.00
F. SENTENCIAS LABORALES DEFINITIVAS	0.00	0.00	0.00	0.00	0.00	0.00
III. TOTAL DEL GASTO EN SERVICIOS PERSONALES	77,975,124.78	2,386,109.30	80,361,234.08	19,399,232.79	19,399,232.79	60,962,001.29



"Bajo protesta de decir verdad, declaramos que este reporte y sus notas son razonablemente correctos y son responsabilidad del emisor"